



Como usar las Orgonitas personales
Correctamente

INDICE

Pincha en el enlace que quieres leer

AVISO LEGAL.....	3
HOLA ¿QUE TAL ESTAS?.....	4
SOBRE MI.....	5
INTRODUCCIÓN.....	6
EXPLICANDO EL ALCANCE.....	11
QUÉ ES UNA ORGONITA.....	12
COLGANTES.....	14
Descripción Breve COLGANTES:.....	15
LLAVEROS y para BOLSILLO.....	16
Descripción Breve Llaveros y para Bolsillo.....	17
MÓVILES, PORTÁTILES y TABLETS.....	18
Descripción Breve Móviles, Portátiles y Tablets:.....	19
MEDIANAS TB (Tumbatorres).....	20
Descripción Breve de Medianas o TB:.....	22
CONOS.....	23
Descripción Breve CONO:.....	25
PIRÁMIDES.....	26
Descripción Breve PIRÁMIDES:.....	27
PIRÁMIDE PROTECTORA DE CULTIVOS.....	28
Descripción Breve de Pirámide Protectora de Cultivos:.....	29
VARITA SANADORA.....	30
Un inciso importante para todos los sanadores:.....	31
Descripción Breve de Varita Sanadora:.....	32
PÉNDULOS.....	33
Descripción Breve Péndulos:.....	33
BIOENERGIZADORES.....	34
Descripción Breve Bioenergizadores:.....	34
ÚLTIMOS CONSEJOS.....	35
DESPEDIDA.....	36
AGRADECIMIENTOS.....	37

NOTA IMPORTANTE:

Esta guía tiene contenido extenso con descripciones detalladas y tras cada apartado hay una sección que he bautizado **"Descripción Breve"** para aquellos que quieren ir directamente al grano. Si pinchas en cualquier Índice de contenido te irás directamente al apartado que desees leer.

AVISO LEGAL

No está permitida la reproducción total o parcial de este libro, su tratamiento informático, ni la transmisión a terceros destinatarios de ninguna otra forma o por cualquier medio, ya sea electrónico, mecánico, por fotocopia, por registro o por otros medios, sin la autorización específica escrita del autor.

Advertencia: Los datos que se exponen en esta guía han sido obtenidos mediante la experimentación con resultados satisfactorios, sin embargo su aplicación por su parte no garantiza conseguir los mismos resultados.

*Copyright © 2019 Orgonangel
Todos los derechos reservados*

Ahora que ya he cumplido con las tonterías legales, ¡vamos al lío!

HOLA ¿QUE TAL ESTAS?

Estoy encantada que hayas decidido informarte sobre las Orgonitas, y lo quieras hacer a través de mi libro, que esta dedicado a todas las personas como tú, inquietas por conocer, saber, y que desean mejorar su BIENESTAR físico, mental y espiritual. La Orgonita solo es un pequeño generador de Orgón positivo que al tenerlo cerca tiene un efecto sobre todo organismo vivo, que no pasa desapercibido a corto y largo plazo. Es medible, es notable, y lo que más destaca... es para siempre. No tiene fecha de caducidad.

Quiero que tengas muy claro que la Orgonita bien hecha es incapaz de acumular Orgón negativo. Gracias al cuarzo que llevan todas en su interior, la Orgonita es un generador que funciona por inercia, como un dinamo. Mientras hay energía alrededor de la Orgonita, ésta sigue generando Orgón positivo.

Bueno, supongamos que ya tienes tu Orgonita o has decidido adquirir una, pero no tienes del todo claro cómo usarla, ni donde ponerla, ni siquiera sabes si hay que hacerle algún tipo de mantenimiento. Y luego está lo del “alcance” y “alineamiento de las Pirámides”.


¿Cómo hay que entender eso?

En esta guía te voy a contar con pelos y señales cómo usarlas, donde ponerlas, qué tamaño usar y cómo emplearlas para que sean lo más eficientes posible.

Si quieres sacar el máximo provecho a esta guía, léela de principio a fin. Sobre todo en la INTRODUCCIÓN, es donde te hablo como una amiga que desea de corazón que entiendas y aproveches, para tu beneficio y las de los tuyos, el concepto de la Energía que mueve la Orgonita.

Espero que te sea útil

SOBRE MI



Me llamo **Mari Carmen Lozano**. Hija única de emigrantes, me crié y estudié Enfermería en Alemania. En 1993 volví a España y estuve viviendo 9 años en Tenerife, donde trabajé y estudié medicina alternativa y tuve una consulta donde realizaba Reflexología en combinación con Polarity y aplicación de gemas para sanación.

Madre soltera con una hija, en 2002 volví a mis orígenes, la casa de mi Familia en Andújar, donde empecé una nueva vida con mi hija y mi padre.

Trabajé mucho en hospitales y Atención Primaria especializándome en Cirugía Menor, vendajes funcionales e inmovilizaciones en general, además de enfermera de familia. Siempre tuve curiosidad por la medicina holística, la naturopatía etc.

2011 empecé a hacer y estudiar a fondo las Orgonitas y desde entonces he conseguido varios hitos. He creado un grupo de Facebook donde ayudamos a personas de habla hispana que están iniciándose en la creación de Orgonitas. Ahí es donde pueden encontrar tutoriales, vídeos relacionados y mucha ayuda de todos los miembros del grupo.

[Con mucho gusto te daré la bienvenida si pides ingresar y contestar un par de preguntas.](#)

En 2013 me nombraron representante de Europa por un grupo internacional de artesanos, creadores de Orgonitas. Este grupo se comunica a través de Facebook y es exclusivo, mediante invitación. El nombramiento fue tras conocer mis Orgonitas y comprobar su potencia. En el intervienen miembros repartidos por todo el globo. Entre ellos ingenieros agrónomos y en general personas que llevan muchos años investigando a un nivel muy avanzado. Exponen sus modelos, auténticas máquinas generadoras de Orgón e intercambian consejos y conocimientos. Les impresionó mi "mezcla o receta original" de Orgonita por su potencia extraordinaria. Investigamos juntos durante unos meses la composición de los materiales que uso en la elaboración y concluimos que el cuarzo que utilizo debe de ser el principal responsable de la excepcional calidad de mis Orgonitas, junto con la programación radionica.

Durante 5 años he participado en mercadillos medievales por toda Andalucía, haciendo llegar a las personas los conocimientos que he adquirido con el tiempo sobre las Orgonitas, ahora solo voy a mercados específicos de naturopatía, doy charlas donde se me solicita y también he subido a mi canal de [Youtube](#) algún que otro vídeo tutorial.

No puede faltar que te presente mi [Tienda online](#) donde puedes encontrar toda clase de Orgonitas personales vistosas y tácticas, muy elaboradas, artísticas y económicas igualmente efectivas, como las más elaboradas. Hay para todos los gustos y bolsillos.

Y para terminar te invito a que te des una vuelta por mi [BLOG](#). En él estoy publicando poco a poco todo lo relevante, noticias sobre contaminación electromagnética, entrevistas con artesanos, expertos, profesionales y clientes. Todo lo relacionado con la Orgonita y su entorno.

INTRODUCCIÓN

La **contaminación electromagnética** es un hecho, está por todas partes y no hay manera de evitar la exposición (si no quieres vivir en plena sierra alejado o alejada de toda civilización). Especialmente desde la ERA DIGITAL se ha incrementado y multiplicado la frecuencia de las microondas en la atmósfera a través de las antenas repetidoras, Wi-Fi, TDT, móviles/celulares y un largo etc.. Cada vez es más común oír hablar de personas que son sensibles al electromagnetismo, aunque todavía no tenemos claro hasta qué punto puede afectarnos directamente. Hay mucha controversia al respecto. El otro día leí que hay estudios que han demostrado que las ondas del smartphone no son dañinas para nuestro cerebro... exacto, yo puse la misma cara que tú ahora.

Las personas con enfermedades crónicas son las primeras en sufrir el estrés celular que otorgan esas emisiones de microondas que pululan por el ambiente.

Una Orgonita no quita la contaminación, ni si quiera influye en el electromagnetismo (según las mediciones obtenidas HASTA LA PRESENTE). Lo he comprobado con medidores de iones (que me costaron una pasta) y con medidores de tensión eléctrica. *La Orgonita actúa directamente sobre el organismo vivo, ahí es donde se pueden observar cambios positivos.* Tanto es así que a mi me cambió la vida. Todo empezó con una Orgonita...

Sufro de Fibromialgia desde hace 18 años y en época de brote no consigo levantar cabeza. He tenido que tomar morfina para poder hacer vida normal. Un día me trajo un amigo la idea de la Orgonita. Dejó viruta de hierro y cuarzos en mi casa cuando se fue. Solo tenía que comprar la resina y probar. “no tienes nada que perder” me decía, cuando le discutía que soy enfermera desde hace 26 años, y que a mi no me podía contar nada que no supiera sobre remedios.

Cuando el dolor se vuelve desesperante te agarras a un clavo ardiendo. Hice la primera Orgonita, la puse en mi mesita de noche y a partir de la mañana siguiente empecé una nueva vida.

No daba crédito a lo que me estaba pasando, pero tenía que entenderlo como fuera. Así que empecé a investigar. Luego me dejaron en el paro, lo cual me dio más tiempo para investigar y, finalmente he convertido este “hobbie” en una vocación con la firme intención de acercar la Orgonita a todas las personas que quieren protegerse de las radiaciones nocivas y mejorar su estado de salud y la de su familia.

Por cierto, después de tres meses tras mi experiencia con la primera Orgonita pude dejar de tomar poco a poco la morfina y acabé tomando antiinflamatorios a demanda, una o dos veces al mes. Llevaba 5 años así.

Aclaro aquí firmemente que la Orgonita NO CURA ninguna enfermedad. Más adelante te explico qué es lo que hace exactamente.

Tampoco cambia la polaridad de iones en el ambiente... (¿o sí?).

Lo digo porque vi por Youtube a un señor acercando un medidor de iones a una Orgonita y se disparó el contador dando unas cifras estupendas de iones de carga negativa (que son buenos para nosotros), mientras si acercaba el medidor de iones a un televisor se disparaba el contador dando unas cifras enormes de iones de carga

positiva (los malos). Eso, querido lector, querida lectora, lo considero un engaño o una broma de mal gusto, según mi criterio y lo que he experimentado hasta ahora. Si me equivoco, demuéstremelo y rectifico mi postura ipso facto.

Y luego están las páginas con contenido esotérico, donde venden piezas muy bellas (eso sí) de 95% resina con escasa cantidad de virutas de metal, como Orgonitas... pero no lo son. La Orgonita se compone de 50% viruta de metal, 50% resina y un cuarzo (o más) en el centro de esa mezcla. A partir de ahí se pueden usar las formas y tamaños que uno desee.

Confieso que yo misma peco un poco con las proporciones cuando hago piezas bellas. He comprobado que si una pieza tiene un 85% de compuesto de Orgonita genuina y un 15% de transparencia donde exhibo las piezas más vistosas, sigue siendo una Orgonita 100% eficiente. He llegado a la conclusión de crear consenso entre los creadores de Orgonitas y piezas similares pero que no cumplen las proporciones exactas. Por eso me he tomado la libertad de distinguir entre [Orgonita, Radionita y Esoterita](#).

Pero más miedo me dan las webs conspiranóicas. Miles y miles de páginas bombardeándote con datos escalofriantes sobre Chemtrail que nos produce la enfermedad de Morgellons, VACUNAS que contienen mercurio, aluminio y Glutamato Monosódico y que inyectamos a los niños desde el momento que nacen (soy enfermera, se algo de esto... **y es la pura verdad**). Y sigo con el agua potable que contiene FLUOR para mantener calcificada nuestra Glándula Pineal. ¿No sabes de qué estoy hablando? Consulta a San Google y prepárate para un buen susto. O mejor no, lo único que obtienes es mucha confusión y mal rollo. Y de eso ya hay de sobra sin que lo busques. A mi me gusta dar un paso a la vez, por eso he escrito esta guía.

Nuestro “mejor amigo” nos bombardea con imágenes duras (que ya no nos afectan tanto) en las noticias, y jamás nos planteamos la veracidad de esas noticias. Estoy hablando, claro está, de la Televisión. Esa grande de al menos 40 pulgadas que emite unas ondas hipnotizadoras que te lavan el cerebro, y que actúan como una droga sin que te des cuenta. ¿Que no? Vale, intenta vivir un mes sin ella. Yo llevo más de 10 años sin ver la TV y es lo que veo desde aquí afuera. Fue más fácil dejar de fumar. Te lo digo yo.

“Pero hay que informarse” me dirás. ¿Ah, si? Entonces dime porqué la misma noticia tiene características diferentes según el país. Hablo 3 idiomas y también me gustaba informarme hasta que me harté de tanta mentira y manipulación.

No te culpo que veas la TV. Repiten tanto las cosas a una velocidad de vértigo (mira solo los anuncios y dime si los recuerdas todos después de 4 minutos), que no te da tiempo de asimilar y acabas MIRÁNDOLA (con los ojos bien abiertos), no viéndola por lo que es... La herramienta más poderosa que tiene el sistema para controlarte ¿o crees que la opinión que tienes sobre un personaje u otro es algo que has concluido tu solit@? ¿has ido a su casa, lo has conocido personalmente y luego te has formado una opinión subjetiva?

Permíteme que lo dude.

Así puedo seguir hasta completar este libro y muchos más, pero no voy por ahí. Lo que quiero señalar con esto de las teorías conspiranóicas, que de teoría no tienen ni un

pelo, es que hay dos clases de CONSPIRANOICOS.

1. Los que señalan el problema, y
2. los que dan soluciones al problema.

Yo me considero de la segunda clase y soy muy muy, repito MUY consciente que la Orgonita no lo soluciona todo, pero sí ayuda a mejorar el estado físico, mental y espiritual de las personas. Y las personas somos finalmente las que vamos a solucionar estos problemas que tenemos... juntos y revueltos... como hermanos y hermanas, como una gran familia, codo con codo. Eso es lo que veo en la humanidad. TODOS PARA TODOS.

Pero me estoy desviando. Como buena andaluza es mi deber irme un poco por las ramas ;-)

A lo que iba. La Orgonita ha sido y sigue siendo ridiculizada, rechazada y, en el peor de los casos, llevada a un terreno obsoleto y absurdo como es la superstición. Y yo te voy a dar varias razones para que decidas tú por ti mism@, si ella es digna de ser tenida en cuenta o no.

Te quiero presentar una polémica energía que tiene muchos nombres desde tiempos inmemoriales: PRANA, CHI, ÉTER, ENERGÍA PSICOTRÓNICA, FLUIDO VITAL, MUMUA, MAGNETISMO ANIMAL, FUERZA ÓDICA, VIS MEDICATRIX NATURAE, ENERGÍA ELÓPTIC, ETER NERVIOSO, FUERZA X, ENERGÍA BIO-COSMICA, MANÁ y el descubridor (que tiene que ver con la creación de la Orgonita), el Doctor Wilhelm Reich la llamó

ORGÓN.

Y digo polémica porque el tribunal de los Estados Unidos declaro oficialmente y con vehemencia que esa tal energía Orgón **¡NO EXISTE!**

Tanto esfuerzo y contundencia para hacer saber a la gente que algo no existe... hm...

Pero esto no paró a este grandioso científico. Por ser tan tozudo y persistente en su teoría, el Doctor Wilhelm Reich no solo se alejó de Sigmund Freud (su profesor y mejor amigo). También vivió el rechazo de Albert Einstein que tras una aceptación inicial de su teoría con intención de indagar más en el tema finalmente no se quiso "mojar" y le dio la espalda. (<http://myslide.es/documents/wilhelm-reich-biografiapdf.html>).

Quiero hacer un inciso aquí:

Actualmente se está hablando del descubrimiento de la MATERIA OSCURA que supuestamente predijo Einstein. Si indagas un poco te darás cuenta que [el ORGÓN](#), Chi, Prana, Eter etc. tienen [exactamente las características de dicha MATERIA OSCURA](#) (asombroso ¿verdad?) Ok, sigo...

Así que Wilhelm Reich emprendió su camino en solitario hacia un descubrimiento que lo llevó directamente de cabeza a la cárcel donde murió supuestamente de un ataque al corazón en el año 1957, poco antes de cumplir su condena...

Querrás saber qué es lo que descubrió este gran científico. Agárrate que esto se pone

interesante. Descubrió que el ORGÓN (Prana, Chi, Éter, Materia Oscura.....) Llámalo como quieras...

Es la energía que se encuentra EN TODAS PARTES del Universo, rellena el espacio entre los átomos y hace que, desde los astros, galaxias etc., hasta las moléculas estén en el sitio adecuado de manera adecuada. Gracias a esa energía nuestro planeta no está a la deriva por el Universo.

Me inventé una anécdota un día que estaba haciendo snorkel en Tenerife. Vi a un cangrejo y un pecesito ir/nadar juntos a todas partes y si me apuras diría que estaban teniendo una conversación muy interesante, no se separaban para nada. Imaginé que estaban hablando de cosas profundas, como el sentido de la existencia y las energías que nos rodean.

Esa conversación sería como si el cangrejo le estuviese explicando al pecesito el misterioso **AGUA**, y que sin ella la vida tal y como la conocemos no existiría... a lo que el pecesito le preguntaría estupefacto "¿Agua?.... ¿Qué Agua?"

Algo parecido pasaba y sigue pasando con el Orgón (y, dícese de todos los demás nombres). Llevan tanto tiempo ocultándolo que nos parecemos al pecesito.

El Orgón tiene un brillo azulado en los organismos vivos y los envuelve como un aura. Mira al cielo en un día soleado y fíjate en el color del cielo, **es el AURA del planeta Tierra**. No me seas "pececito" y medítalo bien antes de decir que es el reflejo del Océano y luego saca las conclusiones que creas conveniente. El agua es transparente, siempre lo fue.

Cuando el Doctor Reich consiguió hacer llover en Arizona, que sufrió una severa sequía en 1954, lo encarcelaron. Lo hizo con su CLOUD BUSTER. Lo puedes ver en esta imagen.

Con un par de herramientas fácilmente se puede crear un Cloudbuster o Rompe-nubes, los planos se pueden descargar en la red gratuitamente, pero yo me he especializado en fabricar Orgonitas personales. Como enfermera tengo mayor interés en ayudar a las personas, no a cambiar el clima... aunque si me apuras... ¿quien sabe?

Esto no descarta que en un futuro haga mi propio Cloudbuster y experimente con él.

El Doctor Reich nos enseña que hay dos clases de Orgón:

DOR (Deadly Orgon) = Energía orgónica negativa, y el

POR (Positive Orgon) = Energía orgónica positiva.



Entiéndase “positiva” y “negativa” por la *repercusión que tiene* sobre nuestro organismo. El DOR te da dolores de cabeza, angustia, cansancio, enfermedad etc. y el **POR** te da bienestar general y ayuda a la recuperación natural de tu organismo. No se trata de una polaridad como en los iones y electrones.

En la atmósfera, en plena naturaleza hay un equilibrio saludable entre ambas energías... en los bosques, lagos, montañas, selva etc. se puede apreciar. *Cuando hay mucha emisión electromagnética abunda el DOR (el malo), donde hay SMOG por las emisiones de CO2 hay mucho DOR. Donde hay enfermedad, en ese cuerpo hay mucho DOR.... se entiende ¿no?*


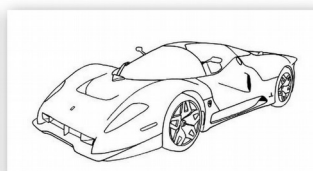

Ahora si pones un “generador de **POR** (el bueno)” como una Orgonita al lado de una estructura biológica = persona, planta, animal enfermo... fuerzas la presencia del Orgón positivo y el Orgón negativo se “transforma, transmuta” en positivo, lo cual hace que el proceso automático de sanación en el cuerpo siga *su curso natural*. Ojo, si el organismo vivo está demasiado dañado no sirve de nada poner una Orgonita al lado. La Orgonita solo aporta el ambiente saludable para que el cuerpo físico se recupere. Influye *pasivamente* en el proceso de sanación. Es importante que este pequeño detalle sobre la función de la Orgonita quede claro, ya que las personas tendemos a exagerar para bien o para mal.

Para unos la Orgonita es un artilugio milagroso que te ayuda a encontrar el amor de tu vida, te protege del mal de ojo y hasta puedes ganar la lotería... mientras que para otros es un adorno inútil y los que lo fabricamos somos unos farsantes que nos aprovechamos de la ignorancia de la gente para estafarlos. ¡Para gustos, colores!

Y aquí entra mi empeño de lanzar algo de coherencia en todo este asunto. Espero que se me dé bien :)

EXPLICANDO EL ALCANCE

Para mejor entendimiento, he usado el comparativo con modelos de vehículos como coches, aviones etc. basándome en la velocidad a la que puedes viajar con ellos. Cuanto más rápido el vehículo = más potente y más alcance tiene la Orgonita.



Imagina que tienes que recorrer una distancia de 500 kilómetros. En bicicleta tardarías unos cuantos días, en moto o coche 5 horas y en cohete 10 minutos. Se entiende ¿verdad?

Traducido a las Orgonitas, cuando hablo del alcance o potencia, me refiero a lo físicamente NOTABLE, ASUMIBLE. La Orgonita crea un campo o aura alrededor suyo que emite una frecuencia de vibración saludable para todo organismo vivo. En ese campo estarás protegido de las radiaciones electromagnéticas, y según el alcance que tenga, así de grande será el campo o aura de la Orgonita. Si aún no he conseguido explicarme de manera entendible, sigue leyendo. Conforme avanzas, más claro te resultará.



La manera en la que determino el alcance de la Orgonita es a través de la Radiestesia. Entiendo a los escépticos cuando se trata de radiestesia. Yo fui una escéptica y de las fuertes. Lo curioso empieza cuando todos los radiestesistas coinciden en un resultado y cada uno se encuentra en un Continente distinto. Me ha pasado y me hizo dar el paso para aprender a utilizar el péndulo y las varitas de radiestesia. Más adelante te lo contaré con más detalles.

¿QUE ES UNA ORGONITA?

La Orgonita es un compuesto de tres elementos físicos más uno:

Resina: de Poliéster es la amalgama orgánica que atrae el Orgón circundante y ejerce al curarse la presión necesaria sobre el cuarzo, para que éste se active.

Cuarzo: con su propiedad piezoeléctrica es el que genera el Orgón positivo y es estimulado por la presión que ejerce la resina de Poliéster curada sobre el mismo.

Virutas de metal: atraen y luego repele el Orgón, positivo y negativo. Esto hace que el cuarzo se sature y expulse esa misma energía de manera ordenada = Orgón positivo POR.

Esto a su vez crea un movimiento toroidal / energético que no se agota nunca. Es como una dinamo infinito. De hecho han descubierto estructuras que tienen la misma función que la Orgonita en pirámides de más de 10.000 años de antigüedad y SIGUEN HACIENDO SU TRABAJO.

¿y porqué lo hacen?..... ¡NO TENGO IDEA!

Solo se que lo hacen al igual que tú sabes que cuando le das al interruptor de la luz se enciende la bombilla, no hay que ser el inventor o fabricante de bombillas para entender eso.

En conclusión, sacado de 8 años de estudiar a fondo la Orgonita, ellas son:
(redoble de tambores)

Estabilizadores celulares que actúan a nivel molecular en los seres vivos.

A ver, estabilizadores celulares... estabilizan la estructura celular actuando a nivel molecular y para que se note y se pueda medir de alguna manera el sujeto tiene que estar vivo, si no, no se aprecia.

Como dicen en mi tierra..... ¡Total, casi ná!

Como enfermera siempre veré la utilidad de la Orgonita a nivel de salud con lógica científica, ya que se trata de *observar y tomar nota*. No hay otra manera. Esta conclusión la he sacado mediante la observación minuciosa de los experimentos que he hecho, los testimonios que me han llegado y lo más importante, lo que hace en mi propio cuerpo. Desde el principio he sido el principal "conejillo de india".

Todos sabemos qué hace un microondas casero para calentar la comida, acelera la frecuencia de vibración de la materia orgánica, osea las moléculas / átomos, haciendo que a través de esa aceleración de movimiento / vibración, se caliente la comida. Bien, como resultado de esa brusca aceleración se rompen las moléculas y se descomponen, se estropean los nutrientes. Por eso no es nada saludable comer platos cocinados y/o calentados en el microondas.

Ahora imagínate un microondas chiquitito con pilas, que todos tenemos como mejor

amigo, el móvil o celular. En el momento que haces una llamada y lo acercas a tu oreja, emite unas ondas que aceleran la vibración de tu tejido orgánico a una frecuencia tan baja que apenas se puede percibir. Si estás hablando durante una hora sin interrupción, notarás que la zona del cráneo donde has tenido sujetado el móvil se ha calentado levemente.

Sí, las moléculas de tu tejido (huesos, músculos, piel, cartílago, etc.) se han alterado y/o dañado levemente. Si no repites esa mega-llamada tu cuerpo se sanará por si solo con tiempo (tenemos un cuerpo maravilloso que, si lo dejas en paz, se recupera de casi todo tipo de daño)... pero....

¿cuantas llamadas haces al día y cuanto tiempo tardas en cada una de ellas?

Date un momento para contestar esta pregunta... sé que soy incómoda y te aseguro que si no fuese importante no insistiría en ello.

¿Cuanto descanso electromagnético le das a tu cuerpo?... el ¿qué?

Te lo voy a resumir de otra manera. Lo que hacemos con las llamadas con el móvil o celular, con el inalámbrico de casa, el Wifi, la TDT, el canal de Satélite, las emisiones que desprende el lavavajillas / lavadora / plancha / radio, el extractor de tu cocina, el ordenador portátil o la torre, el despertador en tu mesita de noche... y voy a ser más nefasta aún...

¡los cables que corren por tus paredes emiten un campo electromagnético de hasta 1,5 metros!

¡Estamos rodeados 24/7/365 de emisiones dañinas para nuestro organismo! = NO DESCANSAMOS.

Hay personas que son muy sensibles y enferman con gran facilidad, creyendo que han hecho algo mal para estar así. Hay personas que les molesta algo y no saben qué es.. ese cansancio en los hombros tras un día de trabajo delante del ordenador.. esa irritabilidad inexplicable.. ese insomnio. Y luego están las personas que su estructura fisiológica es tan robusta que no notan nada o simplemente son tan fuertes que no les molesta. Benditos sean, que envidia les tengo. (entiéndase envidia sana).

Sea la constitución física, emocional, mental y espiritual que sea, la Orgonita te va a beneficiar a corto y largo plazo ya que ella fortalecerá tu cuerpo para poder sobrellevar la exposición al electromagnetismo, diariamente. Eso tiene como consecuencia que a nivel mental y espiritual estés más receptivo/receptiva para vivir tu vida plenamente, experimentar la felicidad, estés donde estés y tengas las creencias que tengas. Es como la lluvia... llueve para tod@s, al igual que el Sol brilla para [tod@s](#).

« El amor, el trabajo y el conocimiento son las fuentes de
nuestra vida; también deberían gobernarla. »

Dr. Wilhelm Reich



Los **colgantes** son unas Orgonitas pequeñas y muy livianas que actúan como protectores personales. Gracias a la resina y las virutas de aluminio suelen pesar muy poco y son cómodos de llevar. Inclusive las más grandes suelen pesar mucho menos de lo que parece.

Estas Orgonitas tienen poco alcance, van desde los **40 cm hasta 120 cm** las más potentes. Para tu protección personal no precisas más alcance. Solo tiene que cubrir el espacio de tu cuerpo.

A los niños les basta con una Orgonita de **40 cm** de alcance. Una persona adulta le viene bien una Orgonita a partir de los **50 cm**.

Si eres muy sensible a las emisiones electromagnéticas te recomiendo buscar un colgante de al menos 80 cm de alcance. No lo digo por el alcance, sino por la potencia. Cuanto más alcance tiene la Orgonita más potente es en su núcleo = más rápido actúa.

Los colgantes que salen de mi taller llevan una capa con esmalte de poliuretano que protege la Orgonita del agua y los golpes. La resina sola tiende a pegarse a la ropa, sobre todo cuando hace calor, y también pierde fácilmente el brillo. Con las mías no pasa nada si se mojan o las llevas en el bolsillo.

Mientras la llevas puesta te protege de las radiaciones que te rodean, vayas donde vayas.. Personalmente llevo siempre un colgante puesto cuando salgo de casa, ya que soy muy sensible a las radiaciones electromagnéticas y noto en seguida cuando no llevo una Orgonita conmigo.

Lo notes o no, ten por seguro que la Orgonita ayudará a tu cuerpo a estar más saludable, minimizando el estrés celular, haciéndote más resistente a dichas radiaciones. Y lo mejor de esto es que no precisas creer en ello. Mucha gente sigue pensando que una Orgonita es un talismán de la suerte, y absolutamente no lo es. Ahora, si tú decides que lo es para ti, no soy nadie para llevarte la contraria. De hecho te recomiendo que la lleves siempre encima si eso te da más seguridad en ti mism@.

El respeto está por encima de todo al igual que la amabilidad,
además no cuestan nada... son gratis :-)



Así es como te protege la Orgonita cuando te la pones como colgante. Los puntos negros son las Orgonitas y el aura azul es el radio de protección que tienen. Entiéndelo como una explicación gráfica. No es exacta 100% ni pretende serlo. Es para que lo comprendas mejor.

Descripción Breve COLGANTES:

- Los colgantes tienen un alcance de **40 cm a 120 cm**.
- Al llevarlos cerca del cuerpo cubren perfectamente el área perfecta para protegerte.
- Aconsejo llevarlas a diario, siempre que quieras o la precises.
- Aquí puedes ver algunos modelos de Colgantes en mi [Tienda online](#).



Ellos tienen el mismo **alcance** que los **Colgantes**, desde los 50 cm hasta 150 cm.

Llevarlos cerca de tu cuerpo es de vital importancia si quieres que tu Orgonita haga su trabajo correctamente.

Un detalle que se me pasó cuando empecé a crear Orgonitas. Resulta que la resina queda muy bonita cuando la pieza se coloca en un estante, pero cuando la metemos en el bolsillo o la tocamos cuando aún no está curada, no solo dejamos nuestra huella dactilar en ella y pierde el brillo, literalmente se queda pegada en la ropa. Sobre todo en verano y con el calor del cuerpo humano.

Estuve bastante tiempo buscando una solución a ello y me preocupaba vender Orgonitas para el bolsillo, o como llavero. Pero un día un experto en pinturas me aconsejó probar con el Poliuretano. Es un producto fabuloso que da dureza a la pieza, con lo cual la hace mas resistente a los golpes y rozaduras, y lo mejor es que mantiene su brillo casi indefinidamente y no se pega en la ropa. Es más, parece que la pieza está mojada cuando lleva la capa de esmalte.



Aquí te demuestro gráficamente el área de protección de las Orgonitas que llevas en el bolsillo. El aura azul te lo muestra.

Descripción Breve Llaveros y para Bolsillo

- Los llaveros tienen un alcance de **50 cm hasta 150 cm.**
- Aconsejo llevarlos siempre cerca del cuerpo, en bolso o bolsillo.
- Estos modelos hay en mi [Tienda online](#)



Si te paras a pensar ¿qué es exactamente un móvil o celular? No me refiero a sus utilidades, hace tantas cosas que solo le falta traerte el café a la cama. Me refiero lo que hace en tu bolsillo del pantalón. Por si no has leído la Introducción, aquí te voy a calentar un poco la oreja. Si has leído la introducción, te pido disculpas por ser cansina. Esto me viene por ser madre de una adolescente :-)

Traducido a vibración y frecuencia es literalmente como...

¡UN MICROONDAS PORTÁTIL!

No estoy exagerando, las emisiones electromagnéticas de un móvil son del mismo espectro que nuestro microondas casero, solo que emite a una *frecuencia* mucho menor. Para la mayoría de personas casi imperceptible pero **dañino a la larga**... y no porque lo diga yo, está ampliamente comprobado y confirmado. Consulta a San Google si no me crees.

La [Orgonita que acompaña al móvil](#) revierte el efecto microondas en el exacto momento que estas haciendo esa llamada (experimentos con semillas han confirmado lo que estoy diciendo aquí y más que he publicado en mi [BLOG](#)).



Es importante colocar la Orgonita en la funda del móvil para no estropearlo.

Personalmente utilizo silicona caliente para ello. Es muy fácil y rápido de colocar y si se despegas por accidente o lo quieres despegar porque te has comprado otro móvil, es fácil de quitar y volver a pegar. La mayoría de mis modelos llevan una lámina de cinta de doble adhesión. Una vez que se vuelve obsoleta puedes echar mano a la silicona caliente o cambiar la cinta adhesiva. Ya sabes, la Orgonita no se desgasta y funciona hasta los restos... aprovéchala.

Descripción Breve Móviles, Portátiles y Tablets:

- La Orgonita para móviles tiene un alcance de **10 cm a 50 cm**.
- Aconsejo pegarlo en la funda protectora del móvil y llevarla siempre pegada al móvil.
- Más información encuentras [AQUÍ](#).

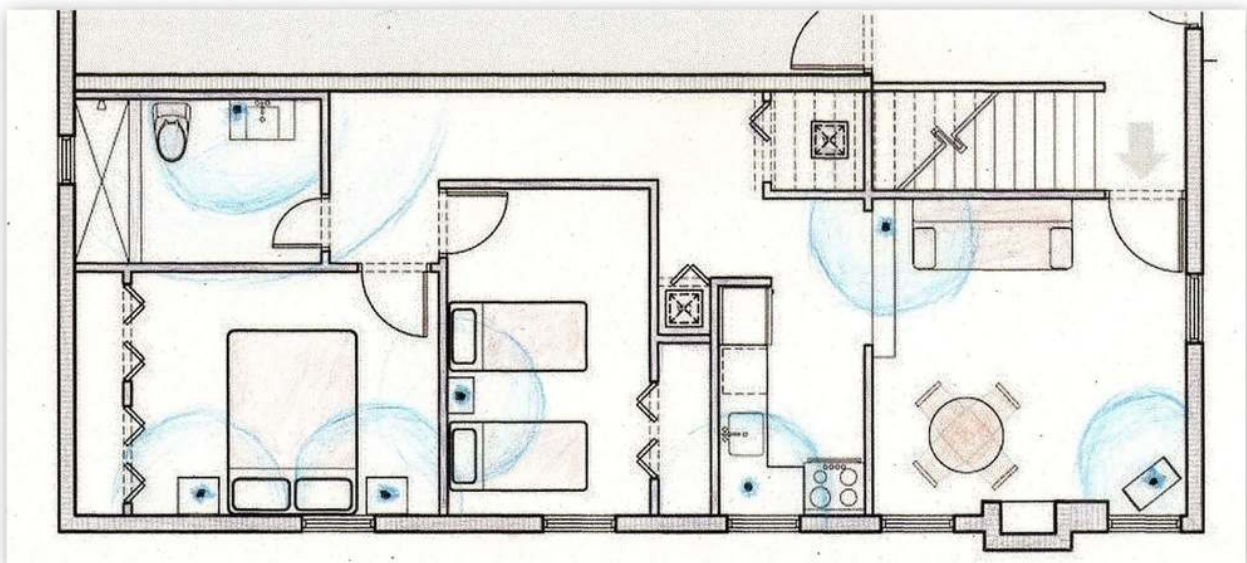


Estas son las favoritas de mis clientes y las más versátiles. El alcance medio de esta Ordonita es de **3 a 6 metros**. Tal y como he dicho al principio de esta guía, la Ordonita hace bien su trabajo cuando se encuentra cerca del organismo biológico. Por eso recomiendo colocar esta clase de Ordonita en la **mesita de noche, el lugar de trabajo, el escritorio, al lado del sofá...** resumiendo, *donde pasas la mayor parte de tu tiempo.*

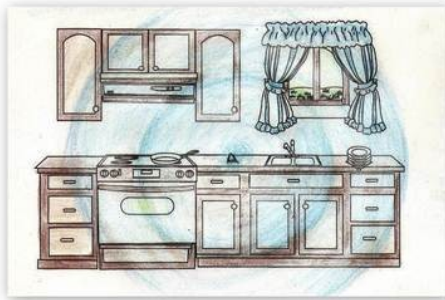
**En la cama pasamos de 6 a 8 horas seguidas,
por eso es el lugar ideal.**

Ahora solo te toca elegir el modelo que más te gusta y colocarlo donde más tiempo pasas.

Si ya no te gusta el modelo y quieres cambiarlo por otro más bonito, puedes regalar tu Ordonita para que siga haciendo su trabajo con otra persona, o si tienes plantas la puedes colocar cerca de ellas para que haga su trabajo ahí. A los animales domésticos también les gustan las Ordonitas.



Aquí ves cómo puedes colocar correctamente esta clase de Ordonitas en el interior del piso o casa. Recuerda, tienen aproximadamente 3 metros de alcance que se verá frenado por los muros de la casa o piso.



En la primera imagen se ha colocado la Orgonita entre la cocina y el fregadero. Lo más central posible para que cubra todo el espacio.

En la segunda imagen se ve como los campos de las Orgonitas situadas en las dos mesitas se solapan y cubren todo el espacio de la cama.

En el huerto las suelo distribuir a discreción por todas las áreas. Las recojo cuando voy a labrar la tierra y las vuelvo a colocar año tras año. Mira este [VÍDEO](#) para que veas como quedó mi huerto en 2014.

Existe un movimiento altruista de personas que dotan a las antenas repetidoras con una de estas Orgonitas medianas. Las llaman TB (TowerBuster) o Tumba-Torres en español y yo me incluyo en ese movimiento, aunque no tengo claro hasta que punto influyen los TB en las emisiones de las antenas. Es algo que aún me queda por analizar.

De todos modos ya he visto Orgonitas que no eran más en antenas repetidoras de señales de TV y Móviles y repartidas por los pueblo y ciudades. Es una actividad que esta aumentando en popularidad y sinceramente me alegro que así sea.

Cuantas más personas participen en este tipo de donaciones hacia la naturaleza, más fuertes nos haremos.



Si quieres participar, te recomiendo "regalar" los TB cerca de ríos, riachuelos, lagos. En torres de alta tensión y sobre todo al pie de las antenas repetidoras y las que ponen encima de los edificios. Claro está que no te van a dejar subir a la azotea para poner una Orgonita al lado de la antena. En tal caso intento colocar un par de estas en algún canalón o maceta cerca, bien escondida para que no

llame la atención.

Afortunadamente la Orgonita solo genera energía beneficiosa. Así que, aunque se las lleven, harán su trabajo en el lugar que estén.

Es conveniente revisar las antenas “obsequiadas” regularmente. Algunas pueden ser retiradas por las razones que sean, por eso dejo siempre mas de una Orgonita en cada lugar. Incluso he llegado a enterrar y camuflarlas, pintándolas con spray de colores de la hierba o tierra. [En mi Tienda Online el paquete de 4 estarán siempre en oferta.](#)

Cuando tengas una planta que está con poca energía y la ves decaída, coloca una Orgonita en la maceta. Si es un árbol o arbusto, al lado del tronco, cerca de las raíces. Veras como en poco tiempo, con suficiente riego y la Orgonita, vuelve a estar fuerte y sana.



Descripción Breve de Medianas o TB:

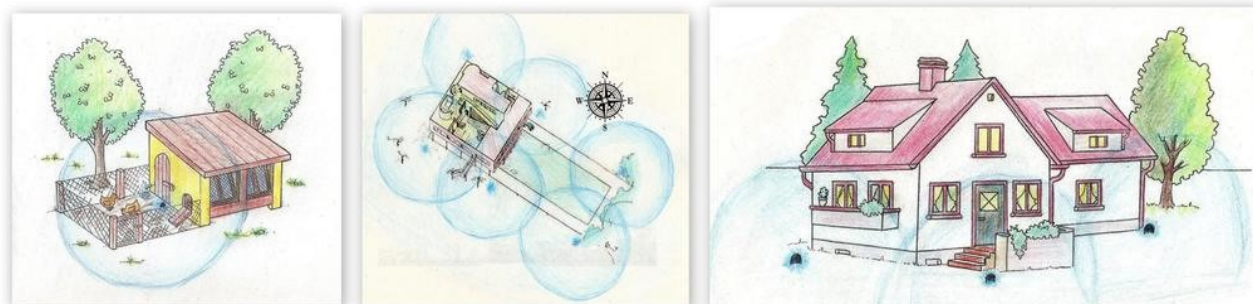
- La Orgonita mediana tiene un alcance de **3 a 6 metros**.
- Ideal para ponerla en la mesita de noche, al lado del ordenador, portátil, inalámbrico, TV, a discreción en el huerto, en las 4 esquinas de una habitación, donde duerme tu mascota.
- Aconsejo dejarla siempre en el mismo lugar. Se puede limpiar con un trapo húmedo. No pasa nada si se moja pero no recomiendo dejarla en remojo.
- [Aquí encuentras Orgonitas Medianas en mi Tienda online.](#)



Los conos de Orgonita tienen un gran alcance, desde **10 metros** los más pequeños hasta más de **200 metros** los grandes. El tamaño importa, claro está.

Esta clase de Orgonita se emplea para cubrir una habitación completa. Si la colocas al lado de Wi-Fi, inalámbrico, Televisor, hará perfectamente su trabajo y, si encima la eliges vistosa, bonita, bella... te recrearás la vista con una obra de artesanía única.

Por supuesto que puedes colocar una Orgonita de éstas en tu mesita de noche, al lado del ordenador, portátil etc. o en tu mesa de estudio, escritorio. Ya sabes, todas hacen lo mismo, solo que el tamaño determina el alcance. Además, las más grandes son también las más rápidas en transmutar la energía... de ahí la comparación con un deportivo.



Aquí te muestro tres ejemplos de como colocar **estas Orgonitas** o **estas otras** fuera de tu casa, terreno y gallinero. Quien dice gallinero puede decir establo, perrera, jaula de pájaros etc.

la segunda imagen muestra la distribución de las Orgonitas colocadas en un terreno grande. Si en vez de **Conos** usas **Pirámides**, tienes que tener en cuenta los puntos cardinales, pero eso te lo explico en el apartado de las Pirámides, un poco más adelante.

Si colocas un **cono** al lado del comedero de tus mascotas, existe un 95 % de probabilidades que no veas acercarse ni una hormiga en todo el verano. **Por alguna extraña razón a las hormigas no les gustan las Orgonitas.** Hablando de este fenómeno con un cliente, me comentó que en una ocasión metió unas cuantas hormigas en un microondas y lo puso en marcha. Las hormigas salieron ilesas de ahí. No es de extrañar que junto con las cucarachas, la hormiga es uno de los pocos seres capaz de sobrevivir

a una hecatombe o una guerra nuclear. Ese mismo cliente se llevó una [Pirámide](#) y la colocó en un sumidero infestado por hormigas. Al día siguiente vino a mi puesto para darme la enhorabuena porque se habían ido las hormigas.


Más de una apuesta he ganado desde entonces con esto de las hormigas :-)

En el año 2014 hice un experimento con algunos apicultores de la zona. Gustosamente accedieron a experimentar con mis Organitas tras explicarles el trabajo que realizan.



[Éste es una publicación en Facebook que demuestra la eficacia de estas Organitas tácticas.](#) En esta ocasión se emplearon Conos tácticos grandes y medianos. Afortunadamente a las abejas les encantaron!

Para los altruistas que regalan Organitas a las antenas repetidoras, el cono es ideal para los conjuntos de antenas de 3 en adelante. Se coloca directamente en el centro.




Y para los amantes de las bellas artes, hago conos muy potentes con algunos extras. Esta clase de Organita la he bautizado como [RADIONITA](#).

Al final todo se resume en cuanto te quieres gastar. Eso si, solo te lo gastarías una vez... ya sabes, la Organita dura toda la vida y más.

Descripción Breve [CONO](#):

- Las Orgonitas Cono tienen un alcance de **10 a 200 metros**, según su tamaño.
- Ideal para colocarlo al lado del Wi-Fi, en el centro de una habitación cualquiera, al lado del comedero de tu mascota, cerca de las colmenas, en el huerto a distancias de 10 metros para cubrir el área.
- Recomiendo dejarlas siempre en el mismo lugar y limpiarlas con un trapo húmedo de vez en cuando.
- Puedes encontrar diferentes tipos de cono [EN ESTE ENLACE](#).

PIRÁMIDES

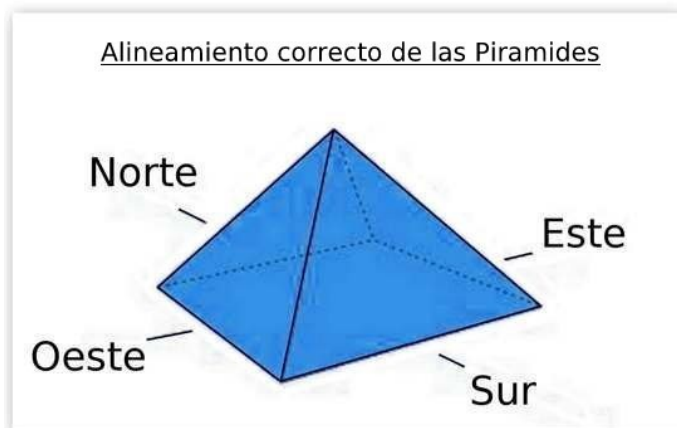


La **Pirámide**, incluso si no es una auténtica Orgonita ([mira este vídeo](#)), ya tiene propiedades apreciables. En las [pirámides de Guiza](#), se han realizado múltiples experimentos entre los que destacan varios fenómenos. Por ejemplo, la comida como fruta, carne etc. se mantiene más tiempo fresca si se coloca debajo de una estructura con las medidas áureas.

Los efectos añadidos en las Orgonitas son dos:

- más alcance y
- más potencia.

Es como colocarle a un coche normal unas alas y turbinas, y hacerlo volar.



El alcance de las Orgonitas **Pirámides** áureas van desde algunos metros hasta decenas de kilómetros. Aquí de nuevo importa el tamaño pero también importa la postura o alineación. Una pirámide hay que alinearla correctamente para que desarrolle su máximo potencial. Una cara de la pirámide debe mirar hacia el norte magnético del Planeta que habitamos.

En este apartado no quiero olvidarme de las [Pirámides Maya](#) y [Nubias](#). Todas ellas tienen una [geometría muy especial](#) que les otorga más potencia y alcance, siempre que estén bien alineadas como ya he descrito arriba.



Cuando no tienen las [proporciones áureas o nubias](#) siguen siendo muy potentes y hacen su trabajo igualmente de manera apreciable. No subestimes a estas trabajadoras.

Tras hacer mis primeras Orgonitas con forma de pirámide, fue una Pirámide Maya la que puse en mi mesita de noche, para sustituir al TB feote que tenía hasta entonces (y el cual me ayudó a emprender mi aventura con las Orgonitas). Además hay muchos más moldes con forma de Pirámide Maya. Si eres de los que se están planteando seriamente hacer Orgonitas, empieza primero con las [Pirámides Mayas](#). La parte de arriba siempre te deja espacio para colocar un detalle bonito sin restarle apenas espacio para la [mezcla genuina de Orgonita](#).

He introducido la [proporción áurea](#) en mis pirámides por dos razones.

1. Los primeros moldes los tuve que mandar a pedir al cristalero, y ya puestos, quería aprovechar y tener las proporciones más eficientes posible. Para mis Orgonitas y experimentos solo quiero lo mejor de lo mejor.
2. Hago Orgonitas para personas muy variadas y entre mis clientes se encuentran personas muy puestas en estos temas y que desean incluir la [GEOMETRÍA SAGRADA](#) dentro de sus adquisiciones. Más, si se trata de un potente “transmutador” como la Orgonita.

Descripción Breve PIRÁMIDES:

- La Orgonita con forma de Pirámide Áurea tiene un alcance de [25 metros hasta decenas de KILÓMETROS](#) según el tamaño y alineación. DEBE ESTAR BIEN ALINEADA norte/sur. (véase imagen más arriba de esta guía).
- Se coloca en el centro de la casa. Ideal donde el Wi-Fi, en el centro del huerto, donde hay muchas hormigas que molestan (no está 100% garantizado), en el centro del campo donde se encuentran las colmenas.
- Se puede limpiar con un trapo húmedo.
- Si deseas crear tu propio molde con proporción áurea pincha [AQUÍ](#) para descargar el PDF que te he preparado. Espero que te sea de ayuda.
- [Puedes encontrar Aquí algunos modelos de Pirámides que he creado y están a la venta.](#)



[Esta Pirámide](#) llegó a mi a través de un compañero artesano de Bulgaria. En un post dijo que las había diseñado para los campos de Olivas de su zona. Vivo en la Provincia de Jaén en el sur de España. Basta decir que Jaén tiene 550.000 hectáreas de olivar con más de 66 millones de olivos y genera el 20% de la producción mundial de Aceite de Oliva..... por tanto tenía que hacerlas y sobre todo probar su eficacia.

Lo curioso de esta pirámide es su alcance desproporcionado (hasta la presente para mi). No entendía los datos que me mandaba mi compañero búlgaro.

Afirmaba que alcanzaba los 16 acres.

Por aquél momento lo dejé como tal cosa y no indagué “cuanto es un acre”, hice dos pirámides y lo primero que hicieron fue romperme los dos moldes de cristal que usé. Pero no de cualquier manera, hicieron unas rajaduras curvadas muy extrañas en el cristal. Lo normal de un cristal es que se rompa y las grietas sean rectas. Puedes ver [AQUÍ](#) el post que publiqué contándolo. Curiosísimo...

Una vez terminadas, usé mi péndulo y empecé a medir el alcance de estas pirámides. Ese día no me tomé en serio a mi misma, que barbaridad... y creyendo que me había equivocado lo dejé para otro momento. El día siguiente me daba los mismos resultados y decidí pedir ayuda a mi compañero Australiano Stephen Geddes que es el tío más franco y directo que conozco. Este no se anda con chiquitas y es muy directo para lo bueno y lo malo. Fue el que me preguntó...

“¿que demonios les metes a tus Orgonitas? ¡que barbaridad de potencia!”

También fue el que me animó aprender a utilizar el péndulo. Estaba harto de que siempre le pedía que hiciera una lectura de mis nuevas Orgonitas.

Stephen me dijo que estaba en lo correcto y confirmó el mismo alcance de

65000 metros cuadrados.

¡WTF! Entonces ¿cuanto son 16 acres?... Consulté a San Google y ¿adivina qué salió como respuesta? Agárrate...

¡Casi 65000 metros cuadrados. Puedes verlo en la imagen!

No estaba loca y tenía en mis manos la Orgonita más potente que había hecho hasta ese momento.



A screenshot of a digital unit converter interface. At the top, a dropdown menu is set to 'Área'. Below it, a large input field contains the number '16'. Underneath this field is another dropdown menu set to 'Acre'. To the right of the input field is an equals sign, followed by a large output field displaying '64749,7'. Below the output field is a dropdown menu set to 'Metro cuadrado'. The interface is clean and modern, with a light gray background.

Por suerte tengo unos amigos en Sabiote, provincia de Jaén (sur de España), que aprecian mucho mi trabajo y tienen olivas que estaban pasando una época un tanto difícil. Les habían cambiado las normas de tratar los olivares y ese cambio ya había hecho estragos en los olivos.

Sabiendo que la Orgonita funciona mejor cuando las olivas reciben suficiente agua, cosa que no estaba pasando, Antonio y Juani se apuntaron a mi primer experimento con campos de cultivo olivar. Puedes ver en este [VÍDEO](#) cómo se coloca correctamente. Nos dimos al menos 2 años de tiempo para evaluar el impacto que tiene la Orgonita en los olivos. Ahora (mientras estoy escribiendo este libro) estamos en 2019, así que ya me han confirmado que los olivos están en perfecto estado. Han tenido menos plagas y cuando volvieron las lluvias han crecido con más vigor. No ha sido nada espectacular, lo importante es que estén sanas y que las plagas se hayan minimizado.

Descripción Breve de Pirámide [Protectora de Cultivos](#):

- La Orgonita Medioambiental tiene un alcance de **65000 metros cuadrados**.
- Se coloca en el centro del cultivo. Hay que alinearla bien. En este [VÍDEO](#) te explico cómo se hace.
- Aconsejo dejarla semi enterrada y no moverla más, una vez esté bien colocada.
- Procurar que los cultivos reciban suficiente agua.
- [Suelen estar agotadas en mi tienda online](#). Si estas interesad@ en adquirir una de ellas, mándame un Email a info@orgonangel.com y hablemos.
- En este [VÍDEO](#) te explico como hacerla tu mism@.



Unos amigos sanadores holísticos me pidieron que les diseñara una Orgonita especial que fuese capaz de transmutar de manera acelerada el Prana (= Orgón, Éter, Chi ¿recuerdas?) dañado y devolverlo restaurado para sanar a la persona o animal. No tuve que darle muchas vueltas ya que había visto en las páginas de mis compañeros, unas Orgonitas con forma de vara, y aún no tenía claro para qué las usaban. Las llaman Power-Wand, que traducido es algo así como **“Vara de Poder”**.

¿Y si ese tipo de Vara de Poder se usara para sanar?

La diferencia de esas Varas de Poder con las **Varitas Sanadoras** que yo hago es la espiral que va desde la base hasta la punta. He incorporado un acelerador de plasma con Tecnología Keshe en todas las Varitas sanadoras, y eso ha hecho que los testimonios de mis clientes se hayan disparado con comentarios de sorpresa y verdadera sanación. Dolores agudos que desaparecen en minutos y perduran a lo largo de días sin volver a aparecer. **Hay un Vídeo especial con un testimonio que te interesará**. Y además **puedes leer en esta publicación de mi Blog todo lo relacionado con ello**.

Con solo mover de forma circular o infinito la zona a tratar, el 90% de personas notan en los primeros segundos un cosquilleo, calor o aire agradable en esa zona. **Hicimos un experimento con nuestros clientes en un stand en Málaga con resultados sorprendentes**. Lo que debes cuidar mucho es **no apuntar nunca a la cabeza de nadie** con la punta de la vara. El acelerador expulsa el plasma a una velocidad que puede ser agradable de cuello para abajo pero en la cabeza puede ser demasiada energía enfocada en órganos sensibles como el cerebro, ojos, etc. Más vale tener cuidado con esto, de lo demás es como encender una bombilla. Sabes que no debes tocar los cables pero te gusta tener luz por las noches. ¿Se entiende, verdad?

Un inciso importante para todos los sanadores:

Al igual que limpias tu casa cuando la ensucias, igualmente hay que tener el lugar de trabajo limpio. ¿A donde quiero llegar?

Las enseñanzas, cuando se trata de sanación vía transmisión de energía, masajes etc. nos dicen que hay que “peinar” el aura y luego sacudir los residuos cuando terminas la sesión.

Bien, ¿a donde crees que va esa energía peinada? Al suelo y las paredes de tu área de trabajo. Y “vienen para quedarse”. O sea, que cada vez que haces una limpieza a un paciente, contaminas tu área de trabajo con las energías densas que acabas de extraer.

Y me dirás.... Pero yo pongo incienso purificador para disipar esas energías, y velas, esencias etc.

Todo eso está muy bien y aconsejo que lo sigas haciendo. Pero no voy por ahí y menos quiero hacerte creer que estas haciendo algo mal. Solo quiero que tengas ese pequeño detalle en cuenta.

Cuando manipulamos energías y las trasladamos, estamos cambiando y forzando muchas cosas. Si una persona tiene su energía de manera X y el terapeuta toma esa energía X, le añade un poco por aquí luego le quita otro poco por allá, automáticamente se mezcla con la energía del terapeuta y ambos se contaminan inevitablemente. Esa es la razón por la que hay muy pocos terapeutas, sanadores holísticos y videntes que estén 100% sanos. Ellos también tienen que lidiar con sus propias enfermedades/problemas que se mezclan con las de sus pacientes. Repito, no estoy señalándote con el dedo diciendo que lo estas haciendo mal. Míralo a través de mis ojos y decide después si mi teoría te puede servir.

Si separamos la energía X del paciente, la transformamos, transmutamos (como quieras llamarlo) y luego se la devolvemos al paciente completamente... piensa... aquí no se ha cambiado mucho, únicamente se ha purificado la energía X pero se ha dejado completa, intacta y se ha devuelto a su propietario. No queda nada contaminado ni se mezcla nada con la propia energía. Así no hay que peinar el aura y precisarás menos “limpieza” en tu área de trabajo y en ti.

La Varita Sanadora te puede ayudar con ello. Úsala como una herramienta que acelera tu trabajo como sanador/sanadora. Ella *transmuta por inercia* la energía dañada de manera instantánea en el momento que la tomas en la mano... ¡solo sabe hacer eso! Y lo que a ti te suele llevar un tiempo en visualizar y canalizar la energía para llevar a cabo la sanación, la Varita se encarga de asistir como una ayudante que sabe hacer su trabajo bien y rápido. El plasma tiene conciencia y sabe qué hacer y a donde ir.

Si deseas que te diseñe una Varita personalizada, solo tienes que ponerte en contacto conmigo y te atiendo personalmente. Mándame un Email a info@orgonangel.com y me cuentas.

Descripción Breve de [Varita Sanadora](#):

- La Varita Sanadora tiene un alcance de **5 a 15 metros**, según tamaño.
- Úsala en terapias sanadoras como imposición de manos, Balancing, Sanergía, Polarity, sanación a distancia, Reflexología, transmisiones telepáticas y un largo etc.
- Límpiala con un trapo húmedo. Son compatibles con trabajos con aceites esenciales y masajes. Llevan una capa protectora de Poliuretano que permite sumergirlas en agua y lavarlas con jabón si fuese necesario.
- Puedes verlas y comprarlas pinchando [AQUÍ](#).



Los primeros [péndulos](#) que salieron de mi taller fueron un capricho que yo misma me concedí, hasta que algunos profesionales me pidieron hacerlos para ellos. Afirmaban que si el péndulo es de Orgonita, no solo responde más rápido sino que también neutraliza los efectos geomagnéticos de campo. Puedo decir que entre los profesionales de radiestesia y sanación, los péndulos son los más solicitados. Al ser de Orgonita se auto-limpian con gran facilidad y eso los hace perfectos para tratamientos energéticos.

Ya que he entrado en la “zona esotérica” quiero que sepas que los materiales que utilizo para [esta clase de Orgonitas](#), al igual que para las Varitas Sanadoras, son especialmente escogidos y tratados.


Por ejemplo purifico a fondo todas las gemas y cuarzos. A la hora de catalizar la resina y en todo el proceso de creación, pongo música zen, chillout y relax con Frecuencias Solfeeggio 24/7. Esa vibración se pasa a la resina, la cual resonará con la misma frecuencia una vez se haya curado del todo por siempre jamás.

Al igual cuido mucho mi estado emocional. No hago Orgonitas si estoy enojada o triste.

Lo más gratificante es cuando personas sensibles me confirman que mis Orgonitas les hace mucho bien y que sienten el cariño con el que han sido hechas.

Descripción Breve de los [Péndulos](#):

- El Péndulo-Organita tiene un alcance de **50 cm a 120 cm**.
- [Se usa para radiestésia \(aprende con este vídeo\)](#), sanación y se puede usar como colgante.
- Límpialo con un trapo húmedo. Como lleva una capa de Poliuretano no hay peligro que se moje, aunque desaconsejo que te bañes con ellos.
- Si quieres mirar los modelos que tengo, pincha [AQUÍ](#).



[Esta clase de Orgonita](#) se entiende como una herramienta para energizar/equilibrar líquidos y comida, o mejor dicho, para estabilizar las moléculas de agua dentro de la estructura del alimento y hacerla más saludable. Hay quienes afirman que en 5 segundos, el agua embotellada que colocas en lo alto de esta clase de Orgonita, se encuentra lista y tratada para ser bebida.

Debo confesar que aún no he llegado a comprobar esto. También confieso que en mi cocina tengo una y la uso para el agua que previamente cargo con los rayos solares... luego la coloco en el frutero para que siga haciendo su trabajo.

No sé hasta que punto influye la Orgonita en comida procesada, o sea cocinada. Pero si sé que al ser Orgonita, hace su trabajo perfectamente la ponga donde la ponga sobre el cuerpo físico, mental, emocional y espiritual.

He puesto especial empeño en hacer los [Bioenergizadores](#) muy bellos. Dotados de gemas altamente beneficiosas, purificados y trabajados con la más pura intención, se puede utilizar con múltiples propósitos. Aquí lo dejo al gusto del cliente donde emplear esta [Orgonita Bioenergizadora](#).

Descripción Breve [Bioenergizadores](#):

- Orgonita muy elaborada con un alcance de **8 a 15 metros**, según tamaño.
- Se usa para energizar líquidos y comida con una exposición de 5 a 30 segundos aproximadamente. **Es igualmente funcional en cualquier parte de la casa**, al gusto de cada persona (teniendo siempre en cuenta el alcance).
- Se limpia con un trapo húmedo.
- Puedes ver todos los modelos [AQUÍ](#).

ÚLTIMOS CONSEJOS

- Apaga el Wi-Fi de tu casa por las noches.
- Si tienes que dormir con el móvil en tu mesita de noche, ponlo en MODO AVIÓN.
- Usa el microondas lo menos posible.
- Si eres de los que llevan el móvil en el bolsillo de los pantalones, ponle una [Orgonita](#).
- Desconecta de la red eléctrica los aparatos de TV, Satélite, Inalámbrico, Play, X Box etc. por las noches. Con una regleta con interruptor solucionas esto.
- Pasea un rato todos los días y si es en la naturaleza, mejor que mejor.
- Adopta un perro y sal a pasear :-) es rejuvenecedor.
- Come mucha fruta y verdura fresca. Parece poca cosa pero tu cuerpo se "sana a si mismo" cuando le proporcionas los materiales adecuados "comida" y entorno adecuado "campo de Orgonita".
- Cuando hables por el móvil usa auriculares en la conversación.
- Quiérete y respétate por encima de todo. Sepas que "SÍ, VALES" y "ERES SUFICIENTE"... ¿sabes porqué lo se? Porque el Universo no se equivoca. Estás aquí en el lugar correcto.

Como enfermera diplomada te prescribo un medicamento altamente eficaz para estos tiempos. No tiene efectos secundarios... miento, sí que los tiene pero son buenos :-) y lo mejor... ¡es gratis!

Toma 3 veces al día una buena porción HAKUNA MATATA y observa como cambia tu vida.

Fuera de broma, te deseo mucha felicidad, que todos los días encuentres al menos una razón para sentirte feliz y con mucha dicha. Desde mi corazón al tuyo, te mando un cálido abrazo y espero verte pronto en mi Blog, en los comentarios, en mi tienda online, cuando tengas una duda contáctame, en alguna charla que pueda dar o en algún mercadillo medieval al que asisto.

DESPEDIDA

Hasta aquí hemos llegado, tú y yo juntos. Gracias por acompañarme en esta pequeña aventura donde he podido explayarme a gusto y hablarte desde el corazón.

Solo me queda **un** pequeño secreto por compartir contigo. Es la pregunta del millón... el eterno enigma... la desesperación de los indecisos... un calvario para los amantes de lo bello... ¿A qué me estoy refiriendo? Te preguntarás.

¿QUÉ ORGONITA ES LA MEJOR PARA MÍ? ¿CON CUAL ME QUEDO?

Naturalmente no podría ser otra cosa. Una vez te han cautivado por la razón que sea. Sea por lo bonitas que son, lo versátiles, beneficiosas... o porque la simpática artesana te ha convencido de sus bondades :-)) surge este dilema.

Déjame darte una solución de un solo paso y que tardas una milésima de segundo en llevar a cabo. Te ayudará a escoger no solo la Orgonita que mejor te sienta, incluso podrás usar este truco para cualquier otra cosa que desees adquirir o decidir. Es muy fácil...

Mira fijamente las Orgonitas e intenta no pensar, nada de nada. Date un segundo y observa tu cuerpo...

**LA PRIMERA EN HACER TILÍN que provoque dentro de ti un “¡AH!” de alegría
... esa es la TUYA :-)) NO LO PIENSES MÁS.**

No me canso de decir que las Orgonitas son **PARA SIEMPRE** y que solo se **COMPRAN UNA VEZ**. Tener una de ellas es una gran ayuda en esta ERA DIGITAL donde no hay descanso, literalmente, para nuestro cuerpo, nuestras células, nuestra mente. Ellas nos acompañan silenciosamente y trabajan para nuestro bienestar las 24 horas, 365 días al año, para siempre.

Ya solo me queda decirte “hasta pronto”, porque si te has descargado esta guía y te has suscrito a mi boletín de noticias, estaremos en contacto. Cada vez que publique algo nuevo en mi Blog, serás de los primeros en enterarte.

Quiero que sepas lo feliz que me siento por ser una de las personas que se interesan por el bienestar suyo y de su familia. Cada vez hay más personas como tú que se preguntan cómo mejorar su salud, entorno de trabajo, su casa etc. y no hay que prescindir de la alta tecnología. Como todo hay que encontrar el equilibrio saludable. Comparte esto si te ha gustado y dale **ME GUSTA** a mi [FACEBOOK](#). Eso me haría muy feliz.

HASTA LUEGO y gracias por leerme

Con cariño

Mari Carmen

AGRADECIMIENTOS

Como la gratitud en silencio no le sirve a nadie, quiero empezar por agradecer:

En primer lugar a mi hija Mayra el apoyo incondicional que me ha dado durante el proceso de la creación de este manual. Ella se ha encargado de colorear a mano, durante horas, algunas de las imágenes de esta guía, y si en algún momento me he atrevido a dudar, me ha dado ánimos, disipando cualquier “nube oscura” que se acercaba. “Gracias por tu ayuda cariño, has hecho algo realmente bello.”

Sin la ayuda vocacional de José María Serrano Pérez, este manual sería un desastre gramatical. Sin pensárselo dos veces accedió a revisar el texto completo, y por ello quiero darle las gracias de una manera especial. “Sepas que me encantaría que prologaras mi primer libro de verdad... sé que te mueres de ganas” :)

No puedo cerrar esta guía sin mencionar y agradecer a tod@s mis amig@s y fans, que han recibido la noticia de esta guía con alegría y expectación.

Y tú, que has leído este manual hasta el final de los finales, GRACIAS a tí también.

ORGONANGEL

Mail: info@orgonangel.com

Página: www.orgonangel.com

Blog: www.orgonangel.com/blog

Facebook: <https://www.facebook.com/Orgonangel>

Youtube: <https://www.youtube.com/user/130000Angel>